

**CHILD FUND BRASIL – FUNDO PARA CRIANÇAS**

RELATÓRIO DOS AUDITORES INDEPENDENTES  
SOBRE AS DEMONSTRAÇÕES FINANCEIRAS  
EM 31 DE DEZEMBRO DE 2023

**CHILD FUND BRASIL – FUNDO PARA CRIANÇAS**

DEMONSTRAÇÕES FINANCEIRAS EM 31 DE DEZEMBRO DE 2023

**CONTEÚDO**

Relatório dos auditores independentes sobre as demonstrações financeiras

QUADRO 1 – Balanço patrimonial

QUADRO 2 – Demonstração dos resultados para o exercício findo

QUADRO 3 – Demonstração dos resultados abrangentes para o exercício findo

QUADRO 4 – Demonstração das mutações do patrimônio líquido para o exercício findo

QUADRO 5 – Demonstração dos fluxos de caixa para o exercício findo

Notas explicativas às demonstrações financeiras

**RELATÓRIO DOS AUDITORES INDEPENDENTES SOBRE AS DEMONSTRAÇÕES  
FINANCEIRAS  
RELATÓRIO MG - 2024/049**

Aos Administradores e Diretores do  
**CHILD FUND BRASIL – FUNDO PARA CRIANÇAS**  
Belo Horizonte - MG

## **Opinião**

Examinamos as demonstrações financeiras da **CHILD FUND BRASIL – FUNDO PARA CRIANÇAS (“Entidade”)**, que compreendem o balanço patrimonial em 31 de dezembro de 2023 e as respectivas demonstrações do resultado, dos resultados abrangentes, das mutações do patrimônio líquido e dos fluxos de caixa para o exercício findo nessa data, bem como as correspondentes notas explicativas, incluindo o resumo das principais políticas contábeis.

Em nossa opinião, as demonstrações financeiras acima referidas apresentam adequadamente, em todos os aspectos relevantes, a posição patrimonial e financeira da **CHILD FUND BRASIL – FUNDO PARA CRIANÇAS**, em 31 de dezembro de 2023, o desempenho de suas operações e os seus respectivos fluxos de caixa para o exercício findo nessa data, de acordo com as práticas contábeis adotadas no Brasil, aplicáveis às Pequenas e Médias Entidades - PME, em conformidade com a ITG 2002 - Entidade sem finalidade de lucros aprovada pela Resolução 1.409/12 do Conselho Federal de Contabilidade.

## **Base para opinião**

Nossa auditoria foi conduzida de acordo com as normas brasileiras e internacionais de auditoria. Nossas responsabilidades, em conformidade com tais normas, estão descritas na seção a seguir intitulada “Responsabilidades dos auditores pela auditoria das demonstrações financeiras”. Somos independentes em relação à **CHILD FUND BRASIL – FUNDO PARA CRIANÇAS** de acordo com os princípios éticos relevantes previstos no Código de Ética Profissional do Contador e nas normas profissionais emitidas pelo Conselho Federal de Contabilidade, e cumprimos com as demais responsabilidades éticas de acordo com essas normas.

Acreditamos que a evidência de auditoria obtida é suficiente e apropriada para fundamentar nossa opinião sem ressalvas sobre as demonstrações financeiras.

## **Responsabilidades da administração pelas demonstrações financeiras**

A administração é responsável pela elaboração e adequada apresentação das demonstrações financeiras de acordo com as práticas contábeis adotadas no Brasil aplicáveis a pequenas e médias empresas, , em conformidade com a ITG 2002 - Entidade sem finalidade de lucros aprovada pela Resolução 1.409/12 do Conselho Federal de Contabilidade, e pelos controles internos que ela determinou como necessários para permitir a elaboração de demonstrações financeiras livres de distorção relevante, independentemente se causada por fraude ou erro.

Na elaboração das demonstrações financeiras, a administração é responsável pela avaliação da capacidade de a Entidade continuar operando, divulgando, quando aplicável, os assuntos relacionados com a sua continuidade operacional e o uso dessa base contábil na elaboração das demonstrações financeiras, a não ser que a administração pretenda liquidar a Entidade ou cessar suas operações, ou não tenha nenhuma alternativa realista para evitar o encerramento das operações.

### **Responsabilidades dos auditores pela auditoria das demonstrações financeiras**

Nossos objetivos são obter segurança razoável de que as demonstrações financeiras estão livres de distorção relevante, independentemente se causada por fraude ou erro, e emitir relatório de auditoria contendo nossa opinião. Segurança razoável é um alto nível de segurança, mas não uma garantia de que a auditoria realizada de acordo com as normas brasileiras e internacionais de auditoria sempre detectam as eventuais distorções relevantes existentes. As distorções podem ser decorrentes de fraude ou erro e são consideradas relevantes quando, individualmente ou em conjunto, possam influenciar, dentro de uma perspectiva razoável, as decisões econômicas dos usuários tomadas com base nas referidas demonstrações financeiras.

Como parte da auditoria realizada de acordo com as normas brasileiras e internacionais de auditoria, exercemos julgamento profissional e mantemos ceticismo profissional ao longo da auditoria. Além disso:

- Identificamos e avaliamos os riscos de distorção relevante nas demonstrações financeiras, independentemente se causada por fraude ou erro, planejamos e executamos procedimentos de auditoria em resposta a tais riscos, bem como obtemos evidência de auditoria apropriada e suficiente para fundamentar nossa opinião. O risco de não detecção de distorção relevante resultante de fraude é maior do que o proveniente de erro, já que a fraude pode envolver o ato de burlar os controles internos, conluio, falsificação, omissão ou representações falsas intencionais.
- Obtemos entendimento dos controles internos relevantes para a auditoria para planejarmos procedimentos de auditoria apropriados às circunstâncias, mas, não, com o objetivo de expressarmos opinião sobre a eficácia dos controles internos da Entidade.
- Avaliamos a adequação das políticas contábeis utilizadas e a razoabilidade das estimativas contábeis e respectivas divulgações feitas pela administração.
- Concluimos sobre a adequação do uso, pela administração, da base contábil de continuidade operacional e, com base nas evidências de auditoria obtidas, se existe incerteza relevante em relação a eventos ou condições que possam levantar dúvida significativa em relação à capacidade de continuidade operacional da Entidade. Se concluirmos que existe incerteza relevante, devemos chamar atenção em nosso relatório de auditoria para as respectivas divulgações nas demonstrações financeiras ou incluir
- Modificação em nossa opinião, se as divulgações forem inadequadas. Nossas conclusões estão fundamentadas nas evidências de auditoria obtidas até a data de nosso relatório. Todavia, eventos ou condições futuras podem levar a Entidade a não mais se manter em continuidade operacional.
- Avaliamos a apresentação geral, a estrutura e o conteúdo das demonstrações financeiras, inclusive as divulgações e se as demonstrações financeiras representam as correspondentes transações e os eventos de maneira compatível com o objetivo de apresentação adequada.

Comunicamo-nos com a administração a respeito, entre outros aspectos, do alcance planejado, da época da auditoria e das constatações significativas de auditoria, inclusive as eventuais deficiências significativas nos controles internos que identificamos durante nossos trabalhos.

Belo Horizonte, 20 de março de 2024.



**Cristina Braga de Oliveira**

Contadora CRC MG-079.371/O-6

**Baker Tilly Brasil MG Auditores Independentes Ltda.**

CRC-MG 005.455/O-1



**Gilberto Galinkin**

Contador CRC MG - 035.718/O-8

**Baker Tilly Brasil MG Auditores Independentes Ltda.**

CRC MG - 005.455/O-1



**BALANÇO PATRIMONIAL**  
**PARA OS EXERCÍCIOS FINDOS EM 31 DE DEZEMBRO DE 2023 E 2022**  
 (Valores expressos em milhares de reais)

<b>ATIVO</b>	<b>Notas</b>	<b>2023</b>	<b>2022</b>
<b>CIRCULANTE</b>			
Caixa e equivalentes de caixa	<b>4</b>	5.813	4.896
Adiantamento a funcionários		33	11
Adiantamento a terceiros	<b>5</b>	75	380
Estoque	<b>6</b>	29	369
Despesas do exercício seguinte		4	4
Créditos a receber	<b>7</b>	10	57
Recursos a serem destinados	<b>8</b>	400	547
<b>Total do ativo circulante</b>		<b>6.364</b>	<b>6.264</b>
<b>NÃO CIRCULANTE</b>			
Imobilizado	<b>9</b>	3.206	3.320
Intangível	<b>10</b>	1.563	1.558
		<b>4.769</b>	<b>4.878</b>
<b>TOTAL DO ATIVO</b>		<b>11.133</b>	<b>11.142</b>

<b>PASSIVO</b>	<b>Notas</b>	<b>2023</b>	<b>2022</b>
<b>CIRCULANTE</b>			
Fornecedores	<b>11</b>	28	148
Impostos e contribuições a recolher		149	138
Doações a repassar	<b>12</b>	95	269
Contribuições a repassar	<b>13</b>	1.636	1.773
Provisão de férias e encargos	<b>14</b>	439	401
<b>Total do passivo circulante</b>		<b>2.347</b>	<b>2.729</b>
<b>NÃO CIRCULANTE</b>			
Patrimônio Social	<b>16</b>	6.243	5.775
Reserva de Reavaliação		2.543	2.638
<b>Total do Patrimônio Social</b>		<b>8.786</b>	<b>8.413</b>
<b>TOTAL DO PASSIVO</b>		<b>11.133</b>	<b>11.142</b>

As notas explicativas são parte integrante das demonstrações financeiras.

**DEMONSTRAÇÃO DO SUPERÁVIT OU DÉFICIT DO PERÍODO  
PARA OS EXERCÍCIOS FINDOS EM 31 DE DEZEMBRO DE 2023 E 2022  
(Valores expressos em milhares de reais)**

	Notas	2023	2022
<b>RECEITAS ORDINÁRIAS</b>			
Doações vínculo crianças	17	28.293	28.896
Doações	17	670	566
Filantropia premiável	18	-	14.595
Convênios corporativos	19	2.137	2.476
Trabalho voluntário	22	338	311
<b>TOTAL RECEITAS ORDINÁRIAS</b>		<b>31.438</b>	<b>46.844</b>
<b>DESPESAS DE GRATUIDADES PROGRAMÁTICAS</b>			
	20	<b>(20.597)</b>	<b>(22.148)</b>
<b>SUPERÁVIT ORDINÁRIO</b>			
		<b>10.841</b>	<b>24.696</b>
<b>DESPESAS ADMINISTRATIVAS</b>			
Pessoal e encargos		(3.883)	(3.450)
Impostos e taxas		(15)	(13)
Serviços de terceiros		(2.455)	(2.175)
Despesas com viagens		(696)	(293)
Despesas postais		(82)	(40)
Despesas c/taxas e condomínio		(170)	(215)
Despesas c/taxas e contribuições		(10)	(16)
Despesas c/ telecomunicações		(40)	(190)
Despesas c/energia elétrica		-	-
Filantropia premiável	18	-	(13.702)
Despesas gerais	23	(192)	(273)
<b>TOTAL DESPESAS ADMINISTRATIVAS</b>		<b>(7.543)</b>	<b>(20.367)</b>
<b>RECEITAS (DESPESAS)</b>			
Despesas Convênios Corporativos		(1.880)	(2.168)
Renúncia fiscal – Despesas Contribuição Previdenciária		(1.124)	(1.070)
Renúncia fiscal - Receita Contribuição Previdenciária	26	1.124	1.070
Receitas distribuição saches P&G	19	339	323
Despesas distribuição saches P&G		(339)	(323)
Despesas Trabalho Voluntário		(338)	(311)
Despesas com depreciação e amortização	24	(680)	(582)
Receitas financeiras		541	370
Despesas financeiras		(256)	(238)
Receitas de aluguéis	25	116	28
Alienação ou baixas de bens ativo imobilizado		1.040	79
Outras receitas		12	1.004
Outras despesas		(1.480)	(367)
<b>TOTAL RECEITAS (DESPESAS)</b>		<b>(2.925)</b>	<b>(2.185)</b>
<b>TOTAL NÃO ORDINÁRIO</b>			
		<b>(10.468)</b>	<b>(22.552)</b>
<b>SUPERÁVIT DO EXERCÍCIO</b>			
		<b>373</b>	<b>2.144</b>



**DEMONSTRAÇÃO DOS RESULTADOS ABRANGENTES  
PARA OS EXERCÍCIOS FINDOS EM 31 DE DEZEMBRO DE 2023 E 2022**  
(Valores expressos em milhares de reais)

	<u>2023</u>	<u>2022</u>
<b>SUPERÁVIT DO EXERCÍCIO</b>	<u>373</u>	<u>2.144</u>
Outros resultados abrangentes	-	-
<b>RESULTADO ABRANGENTE</b>	<u><u>373</u></u>	<u><u>2.144</u></u>

As notas explicativas são parte integrante das demonstrações financeiras.





**DEMONSTRAÇÃO DAS MUTAÇÕES DO PATRIMÔNIO SOCIAL  
PARA OS EXERCÍCIOS FINDOS EM 31 DE DEZEMBRO DE 2023 E 2022  
(Valores expressos em milhares de reais)**

<b>Composição</b>	<b>Patrimônio social</b>	<b>Reservas de reavaliação</b>	<b>Superávit acumulado</b>	<b>Total</b>
<b>EM 31 DE DEZEMBRO DE 2021</b>	<b>3.547</b>	<b>2.722</b>	<b>-</b>	<b>6.269</b>
Realização da reserva de reavaliação	-	(84)	84	-
Superávit do período	-	-	2.144	2.144
Incorporação do superávit acumulado	2.228	-	(2.228)	-
<b>EM 31 DE DEZEMBRO DE 2022</b>	<b>5.775</b>	<b>2.638</b>	<b>-</b>	<b>8.413</b>
Realização da reserva de reavaliação	-	(95)	95	-
Superávit do período	-	-	373	373
Incorporação do superávit acumulado	468	-	(468)	-
<b>EM 31 DE DEZEMBRO DE 2023</b>	<b>6.243</b>	<b>2.543</b>	<b>-</b>	<b>8.786</b>

As notas explicativas são parte integrante das demonstrações financeiras.



**DEMONSTRAÇÃO DOS FLUXOS DE CAIXA  
PARA OS EXERCÍCIOS FINDOS EM 31 DE DEZEMBRO DE 2023 E 2022  
(Valores expressos em milhares de reais)**

	<u>2023</u>	<u>2022</u>
<b>ATIVIDADES OPERACIONAIS</b>		
<b>Recebimentos</b>		
Doações e parcerias	31.100	31.749
Filantropia premiável	0	14.595
Aluguéis	116	28
Recebimento de juros	541	370
Outras receitas	12	1.004
	<u>31.769</u>	<u>47.746</u>
<b>Pagamentos</b>		
Fornecedores	( 6.480)	(7.217)
Filantropia premiável	-	(13.702)
Salários e ordenados	( 5.703)	(5.378)
Impostos e contribuições	( 4)	13
Tarifas bancárias	( 256)	(238)
Subsídios para projetos	( 17.841)	(18.629)
Outros pagamentos		
	<u>( 30.284)</u>	<u>(45.151)</u>
<b>CAIXA LÍQUIDO GERADO (CONSUMIDO) PELAS ATIVIDADES OPERACIONAIS</b>	<u>1.485</u>	<u>2.595</u>
<b>ATIVIDADES DE INVESTIMENTOS</b>		
Recebimento pela venda de imobilizado	34	79
Aquisição de imobilizado	( 140)	(168)
Aquisição de intangível	( 462)	(376)
<b>CAIXA LÍQUIDO GERADO (CONSUMIDO) PELAS ATIVIDADES DE INVESTIMENTOS</b>	<u>( 568)</u>	<u>(465)</u>
<b>Aumento líquido no no caixa e equivalentes de caixa</b>	<u>917</u>	<u>2.130</u>
Caixa e equivalentes de caixa no início do exercício	4.896	2.766
Caixa e equivalentes de caixa no final do exercício	5.813	4.896
<b>Aumento líquido no no caixa e equivalentes de caixa</b>	<u>917</u>	<u>2.130</u>

As notas explicativas são parte integrante das demonstrações financeiras.

**CHILDFUND BRASIL – FUNDO PARA CRIANÇAS**  
NOTAS EXPLICATIVAS ÀS DEMONSTRAÇÕES FINANCEIRAS  
EM 31 DE DEZEMBRO DE 2023 E 2022  
(Em reais mil)

---

## **1. CONTEXTO OPERACIONAL**

O ChildFund Brasil – Fundo para Crianças, situado na cidade Belo Horizonte/MG, uma entidade de assistência social de direito privado e sem fins lucrativos organizada sob a forma de associação de fins não econômicos, com atividade na área social, conforme o artigo 4º. Do Estatuto Social. Tem como objetivo realizar ações sócio assistenciais de atendimento de forma continuada, permanente e planejada, por meio da prestação de serviços, execução de programas ou projetos e concessão de benefícios de proteção social básica ou especial, dirigidas a famílias e indivíduos em situações de vulnerabilidade ou risco social e pessoal, de forma gratuita, sem distinção de raça, cor, credo religioso ou político. Sua Governança é composta por Conselho de Administração, Assembleia Geral e Conselho Fiscal.

Foi constituído em 30 de agosto de 1966 e possui reconhecimento de utilidade pública em âmbitos Federal, Estadual e Municipal conforme Lei Federal nº 91/1935, regulamentada pelo Decreto nº 50.517/1961 e atendendo os critérios da Lei nº 13.019/2014. Registrada no Conselho Municipal de Assistência Social de Belo Horizonte – CMAS sob o nº 194, registrada no Conselho Municipal dos Direitos da Criança e do Adolescente de Belo Horizonte – CMDCA/BH sob o nº 86/01, registrada no Conselho Municipal da Defesa dos Direitos da Criação e do Adolescente de Fortaleza-CE, sob o nº 1035/19, registrada no Conselho Municipal Assistência Social de Fortaleza-CE, sob o nº 210 e com Certificado de Entidade Beneficente de Assistência Social (CEBAS) sob nº 235874.0027170/2020 emitido pelo MDS – Ministério da Cidadania do Governo Federal, válido até 31 de dezembro de 2023. Foi solicitado a renovação no dia 19/12/2023 conforme protocolo 308796.0802818/2023, atualmente o processo está na fase de análise técnica pelo órgão competente, sendo válida a sua certificação atual até finalização deste processo.

Para manutenção do título, a Entidade está obrigada a apresentar anualmente o relatório circunstanciado dos serviços prestados à coletividade no ano anterior acompanhado das respectivas demonstrações financeiras.

Com atuação em sete estados (Minas Gerais, Ceará, Goiás, Bahia, Paraíba, São Paulo e Piauí) apoia, técnica e financeiramente, entidades que desenvolvem programas de atendimento a crianças, adolescentes, jovens, famílias e comunidades em situação de vulnerabilidade e risco social em regiões urbanas e rurais, como escolas e centro de serviços, de acordo com as políticas básicas de atendimento determinadas pelo Estatuto da Criança e do Adolescente e Convenção Internacional dos Direitos da Criança. A ênfase maior do trabalho do ChildFund Brasil está no processo de desenvolvimento comunitário, com a participação da família e da comunidade.

O ChildFund Brasil atua em 60 municípios. Atende direta e indiretamente mais de 70 mil crianças, jovens e adolescentes apadrinhadas e não apadrinhadas, junto a organizações sociais parceiras. É mantido pelo sistema de apadrinhamento e de doações especiais de grupos de pessoas e empresas.

O ChildFund Brasil implementou em 2023 programas e projetos sociais, por meio de parcerias com 2 organizações sociais parceiras, que atuaram em comunidades em regiões urbanas e rurais, beneficiando mais de 150 mil pessoas que vivenciam cotidianamente situações de pobreza, exclusão e vulnerabilidade social.

**CHILDFUND BRASIL – FUNDO PARA CRIANÇAS**  
NOTAS EXPLICATIVAS ÀS DEMONSTRAÇÕES FINANCEIRAS  
EM 31 DE DEZEMBRO DE 2023 E 2022  
(Em reais mil)

---

O ChildFund Brasil estabeleceu uma estratégia programática baseada em estudos e análise da pobreza infantil no Brasil e no mundo. Trata-se da Estratégia de Desenvolvimento Social, norteadas por políticas nacionais e internacionais, trazendo conceitos de Privação, Exclusão e Vulnerabilidade, além de considerar os ODS – Objetivos do Desenvolvimento Sustentável, Estratégia do ChildFund International e do DCP – Desenvolvimento Comunitário Participativo. Os principais programas desenvolvidos: 1- Infância Saudável e Protegida, 2- Eu Me Amo Eu Me Cuido, 3- Pacto e 4- Família e Comunidade Segura e Protegida.

A Entidade possuía aproximadamente 27.337 crianças apadrinhadas em 2023: 11.068 mil crianças apadrinhadas por brasileiros e 16.269 mil crianças por estrangeiros (Em 2022 também totalizou 29.8 mil crianças apadrinhadas sendo: 11.8 mil crianças apadrinhadas por brasileiros e 18 mil crianças por estrangeiros).

A queda do número de crianças apadrinhadas por estrangeiros reflete uma tendência mundial de redirecionamento das doações para países considerados mais pobres.

O desafio do ChildFund Brasil tem sido a busca pelo crescimento do apadrinhamento nacional para suprir as perdas dos padrinhos estrangeiros nos últimos anos, buscando novos parceiros neste mercado.

A Entidade, em conformidade com o seu estatuto social, não distribui qualquer parcela de seu patrimônio ou de seu superávit como lucro ou participação em resultados, aplicando integralmente os seus recursos no País, na manutenção e no desenvolvimento de seus objetivos refletidos, devidamente, em seus demonstrativos financeiros.

## **2. BASE DE APRESENTAÇÃO DAS DEMONSTRAÇÕES FINANCEIRAS**

### **2.1 Declaração de Conformidade**

As demonstrações financeiras para os exercícios findos em 31 de dezembro de 2023 e 2022 foram elaboradas e estão sendo apresentadas de acordo com as práticas contábeis adotadas no Brasil aplicáveis às pequenas e médias empresas (NBC TG 1.000). A Entidade está sujeita ainda à observância da Interpretação, NBC ITG 2002 - Entidade Sem Finalidade de Lucros, do Conselho Federal de Contabilidade.

### **2.2 Base de mensuração**

As demonstrações financeiras individuais foram elaboradas com base no custo histórico.

### **2.3 Moeda funcional e moeda de apresentação**

Essas demonstrações financeiras individuais são apresentadas em Real, que é a moeda funcional do ChildFund Brasil. Todas as informações financeiras apresentadas em Real foram arredondadas para o milhar mais próximo, exceto quando indicado de outra forma.

### **2.4 Uso de estimativas e julgamentos**

A preparação das demonstrações financeiras individuais de acordo com as normas contábeis exige que a Administração faça julgamentos, estimativas e utilize premissas que afetam a aplicação de

**CHILDFUND BRASIL – FUNDO PARA CRIANÇAS**  
NOTAS EXPLICATIVAS ÀS DEMONSTRAÇÕES FINANCEIRAS  
EM 31 DE DEZEMBRO DE 2023 E 2022  
(Em reais mil)

---

políticas contábeis e os valores reportados de ativos, passivos, receitas e despesas. A liquidação das transações envolvendo essas estimativas poderá resultar em valores diferentes dos estimados em razão de imprecisões inerentes ao processo da sua determinação.

As principais premissas relativas a fontes de incertezas nas estimativas futuras, envolvendo risco de causar um ajuste significativo no valor contábil dos ativos e passivos no próximo exercício financeiro são:

- Vida útil dos ativos permanentes e intangíveis - Notas 3.d e 3.e respectivamente
- Redução ao valor recuperável de ativos não financeiros (impairment) - Nota 3.d
- Provisões e contingências - Nota 3.f
- Ajuste a valor presente de ativos e passivos - Nota 3.h
- Reconhecimento dos trabalhos voluntários – Nota 3.k

## **2.5 Aprovação das demonstrações financeiras**

O Conselho de Administração do ChildFund Brasil autorizou a conclusão das demonstrações financeiras em 20 de março de 2024, considerando os eventos subsequentes ocorridos até esta data, que tiveram efeito sobre estas demonstrações financeiras.

## **2.6 Critérios Contábeis**

As principais políticas contábeis aplicadas na preparação destas demonstrações financeiras individuais estão definidas a seguir. Essas políticas vêm sendo aplicadas de modo consistente em todos os exercícios apresentados.

## **3. PRINCIPAIS POLÍTICAS CONTÁBEIS**

As principais práticas contábeis adotadas pela ChildFund Brasil na elaboração das demonstrações financeiras são como seguem:

### **a. Receitas e despesas**

As receitas oriundas de doações, subvenções e contribuições recebidas mediante constituição ou não de fundos, são registradas em contas próprias, segregadas das demais contas da Entidade, conforme determina a NBC ITG 2002, mediante documento hábil, quando da efetiva entrada dos recursos. Todas as demais receitas e as despesas necessárias à manutenção de suas atividades são registradas pelo regime contábil da competência.

### **b. Caixa e equivalentes de caixa**

Os equivalentes de caixa são mantidos com a finalidade de atender a compromissos de caixa de curto prazo, e não para investimento ou outros fins. A Entidade considera equivalentes de caixa as aplicações financeiras que sejam de conversibilidade imediata em um montante conhecido de caixa e que são sujeitas a um insignificante risco de mudança de valor. Por conseguinte, um investimento, normalmente, se qualifica como equivalente de caixa quando tem vencimento de curto prazo, por exemplo, três meses ou menos, a contar da data da contratação.

**CHILDFUND BRASIL – FUNDO PARA CRIANÇAS**  
NOTAS EXPLICATIVAS ÀS DEMONSTRAÇÕES FINANCEIRAS  
EM 31 DE DEZEMBRO DE 2023 E 2022  
(Em reais mil)

---

**c. Estoques**

O estoque representa o movimento de Sachês do projeto P&G (Água Pura para Crianças), que é recebido via doação direta da Procter & Gamble e então distribuído às famílias beneficiárias do projeto. No recebimento da doação, é registrada a entrada em estoques com a respectiva contrapartida no Passivo, e no momento da distribuição às famílias é registrada uma baixa em estoques e uma baixa no passivo, além do reconhecimento de receita e despesa proporcional às distribuições feitas.

**d. Imobilizado**

O ativo imobilizado é demonstrado ao custo de aquisição ou construção, deduzido dos impostos compensáveis, quando aplicável, e das depreciações acumuladas e quaisquer perdas acumuladas de redução ao valor recuperável (*impairment*). A Entidade utiliza o método de depreciação linear definida com base na avaliação da vida útil de cada ativo, estimada com base na expectativa de geração de benefícios econômicos futuros. Para o grupo contábil de terrenos e edificações, existem uma parcela de ativos que foram reavaliados a valor de mercado anteriormente.

Apesar de possuir imóveis que se enquadram na definição de propriedade para investimento, a Entidade classificou os ativos como imobilizado, em consonância com a NBC TG 1000 (seção 16), tendo em vista que a Administração entende que os imóveis não serão avaliados pelo valor justo a cada balanço de forma contínua, sem custo ou esforço excessivos.

Um item de imobilizado é baixado quando alienado ou quando nenhum benefício econômico futuro for esperado do seu uso ou venda. Eventual ganho ou perda resultante da baixa do ativo (calculado como sendo a diferença entre o valor líquido da venda e o valor contábil do ativo) são incluídos na demonstração do superávit (déficit) no exercício em que o ativo for baixado.

**e. Intangível**

Ativos intangíveis adquiridos pela Entidade e que têm vidas úteis finitas, são mensurados pelo seu custo, deduzido da amortização e avaliados em relação à perda por redução ao valor recuperável sempre que houver indicação de perda do valor econômico do ativo.

Para o principal item do intangível, Software em Implementação – ERP e CRM, seus respectivos investimentos são executados e agrupados ao longo do projeto, com amortização iniciada quando de sua conclusão e habilitação para uso interno, o que ocorreu ao final de dezembro de 2021, com tempo de uso esperado de 5 anos.

Mudanças na vida útil estimada ou no consumo esperado dos benefícios econômicos futuros desses ativos são contabilizados por meio de mudanças no prazo ou método de amortização, conforme o caso, sendo tratadas como mudanças de estimativas contábeis. A amortização de ativos intangíveis é reconhecida na demonstração do resultado, consistente com a utilização da vida útil dos ativos intangíveis.

**f. Provisões e contingências**

A provisão é reconhecida quando a Entidade possui uma obrigação legal ou constituída como resultado de um evento passado e é provável que um recurso econômico seja requerido para saldar a obrigação. No momento em que a Entidade é parte de processos judiciais e/ou administrativos,

**CHILDFUND BRASIL – FUNDO PARA CRIANÇAS**  
NOTAS EXPLICATIVAS ÀS DEMONSTRAÇÕES FINANCEIRAS  
EM 31 DE DEZEMBRO DE 2023 E 2022  
(Em reais mil)

---

as provisões são constituídas para todas as contingências referentes a processos judiciais para os quais é provável que uma saída de recursos seja feita para liquidar a contingência/obrigação, levando-se em conta a posição dos assessores jurídicos, internos e externos, da Entidade.

**g. Passivos circulantes e não circulantes**

São demonstrados por valores conhecidos ou calculáveis, acrescidos, quando aplicável, dos correspondentes encargos e variações monetárias incorridos, em base “pro-rata” dia. Além disso, quando aplicável, as transações relevantes são ajustadas a valor presente.

**h. Ajuste a valor presente de ativos e passivos**

Os ativos e passivos monetários de longo prazo, quando existentes, são atualizados monetariamente e, portanto, estão ajustados pelo seu valor presente. O ajuste a valor presente de ativos e passivos monetários de curto prazo é calculado, e somente registrado, se considerado relevante em relação às demonstrações financeiras tomadas em conjunto.

**i. Imunidade Tributária**

Por ser detentora do Certificado de Entidade Beneficente de Assistência Social – CEBAS, que é um certificado concedido pelo Governo Federal, por intermédio dos Ministérios da Educação, do Desenvolvimento Social e Combate à Fome e da Saúde, às pessoas jurídicas de direito privado, sem fins lucrativos, reconhecidas como entidades beneficentes de assistência social que prestem serviços nas áreas de educação, assistência social ou saúde, respectivamente, a entidade possui imunidade tributária.

Ficando assim dispensada de recolher contribuições para a seguridade social, em especial cota patronal, CSLL COFINS, RAT e o PIS, bem como tributação sobre o superávit operacional. Foi solicitado a renovação do Certificado de Entidade Beneficente de Assistência Social – CEBAS no dia 19/12/2023 conforme protocolo 308796.0802818/2023, atualmente o processo está na fase de análise técnica pelo órgão competente, sendo válida a sua certificação atual até finalização deste processo.

**j. Subvenções**

As subvenções recebidas para custeio e investimento decorrentes da imunidade tributária são reconhecidas no resultado, sendo que os registros contábeis são evidenciados em contas de receitas e despesas segregadas das demais contas da entidade, tais como a quota patronal a pagar para a Seguridade Social.

**k. Reconhecimento dos trabalhos voluntários**

Os trabalhos voluntários (receitas e despesas), inclusive de membros integrantes dos órgãos de governança administração, no exercício de suas funções, são reconhecidos pelo valor justo da prestação dos serviços como se tivessem ocorrido os desembolsos financeiros.

**l. Demonstrações dos fluxos de caixa**

As demonstrações dos fluxos de caixa, pelo método direto, são preparadas e apresentadas de acordo com a NBC TG 1000 (seção 07).

**CHILDFUND BRASIL – FUNDO PARA CRIANÇAS**  
 NOTAS EXPLICATIVAS ÀS DEMONSTRAÇÕES FINANCEIRAS  
 EM 31 DE DEZEMBRO DE 2023 E 2022  
 (Em reais mil)

**m. Políticas Contábeis, mudança de estimativa e retificação de erro**

As principais políticas contábeis vêm sendo aplicadas de modo consistente em todos os exercícios apresentados com objetivo melhorar a relevância e a confiabilidade das demonstrações financeiras da Entidade, bem como permitir sua comparabilidade ao longo do tempo com as demonstrações de outras entidades.

**4. CAIXA E EQUIVALENTES DE CAIXA**

Em 2023 foram encerradas as contas específicas para o saldo de subsídio, sendo transferido o saldo para as contas operacionais. A posição de caixa e equivalentes, em 31 de dezembro, estava assim representada:

	<b>2023</b>	<b>2022</b>
Caixa	2	2
Bancos sem restrição	706	403
Bancos com restrição – Subsídio	-	250
Aplicações Financeiras sem restrição	1.534	3.354
Aplicações Financeiras com restrição – Subsídio	403	524
Aplicações Financeiras com restrição – Reserva	3.168	363
	<b>5.813</b>	<b>4.896</b>

As aplicações financeiras referem-se a aplicações efetuadas em Certificados de Depósitos Bancários – CDBs, com remuneração variando na média de 5% a 100.5% do CDI (Certificado de Depósito Interbancário) em 31 de dezembro de 2023. Esses certificados podem ser resgatados a qualquer momento pela administração da Entidade sem qualquer ônus.

**5. ADIANTAMENTO A TERCEIROS**

Os recursos de parcerias em projetos referem-se a adiantamentos para as Organizações Sociais Parceiras para execução de projetos específicos com o objetivo de trazer melhorias para as famílias e comunidades, conforme demonstramos a seguir:

	<b>2023</b>	<b>2022</b>
NSP	21	241
Organizações parceiras (Catálogo)	54	127
Adiantamento fornecedor	-	12
<b>Total</b>	<b>75</b>	<b>380</b>

Os recursos de parceiras decorrem basicamente de doações referentes a campanhas do ChildFund Brasil e ChildFund Internacional.



**CHILDFUND BRASIL – FUNDO PARA CRIANÇAS**  
 NOTAS EXPLICATIVAS ÀS DEMONSTRAÇÕES FINANCEIRAS  
 EM 31 DE DEZEMBRO DE 2023 E 2022  
 (Em reais mil)

**6. ESTOQUE**

Os valores na rubrica de estoque de terceiros, estão registrados pelo valor justo e referem-se a projeto executado em parceria com P&G - **Procter & Gamble**. Os itens estocados são saches individuais utilizados no projeto “Água Pura para Crianças”. Os estoques são distribuídos mensalmente para as famílias das comunidades através das Organizações Parceiras.

Em 31 de dezembro está demonstrado abaixo:

	<u>2023</u>	<u>2022</u>
<b>Estoque Inicial</b>	<b>369</b>	<b>191</b>
Distribuídos	(340)	(323)
Recebidos	-	501
<b>Estoque Final</b>	<b><u>29</u></b>	<b><u>369</u></b>

**7. CRÉDITOS A RECEBER**

Os valores registrados nesse grupo se referem aos direitos de recebimento por parte da organização. No ano de 2022 houve o encerramento dos registros de créditos a receber com a Filantropia Premiável (Nota 18).

	<u>2023</u>	<u>2022</u>
Créditos a Receber	10	57
	<b><u>10</u></b>	<b><u>57</u></b>

**8. RECURSOS A SEREM DESTINADOS**

Saldo referente a valores de Subsídios Internacionais e Nacionais recebidos e ainda não destinados às Organizações Parceiras/OSP's. O saldo de R\$400 mil ao final do exercício de 31/12/2023 é composto de:

	<u>2023</u>	<u>2022</u>
Subsídio Internacional a Destinar	-	122
Subsídio Nacional a Destinar	400	425
	<b><u>400</u></b>	<b><u>547</u></b>

**CHILDFUND BRASIL – FUNDO PARA CRIANÇAS**  
**NOTAS EXPLICATIVAS ÀS DEMONSTRAÇÕES FINANCEIRAS**  
**EM 31 DE DEZEMBRO DE 2023 E 2022**  
(Em reais mil)

**9. IMOBILIZADO**

	<u>Taxa de depreciação ao ano %</u>	<u>2023</u>	<u>2022</u>
Terrenos		1.239	1.239
Edificações	2,5% a 4,0%	3.368	3.368
Máquinas e equipamentos	8,0% a 11,0%	167	183
Móveis e utensílios	8,0% a 10,0%	23	23
Veículos	6,0% a 20%	151	193
Computadores e periféricos	11% a 25%	653	581
		<b>5.601</b>	<b>5.587</b>
Depreciação/Amortização acumulada		(2.395)	(2.267)
		<b>3.206</b>	<b>3.320</b>

Conforme item 17.19 da Seção 17 da NBC TG 1.000, a Entidade não alterou a forma de utilização do seu imobilizado, como também, não identificou desgastes e quebra relevante inesperada, progresso tecnológico e mudanças nos preços de mercado que indicassem que o valor residual ou vida útil dos ativos necessitassem de modificação. A movimentação do imobilizado nos exercícios de 2023 e 2022, estão assim representados:

	<u>Custo</u>	<u>Depreciação</u>	<u>Líquido</u>
<b>Saldo em 31/12/2021</b>	<b>5.665</b>	<b>(2.214)</b>	<b>3.451</b>
Aquisições	168	-	168
Baixas	(4)	-	(4)
Ajuste de migração de sistema	(68)	-	(68)
Depreciação	-	(227)	(227)
<b>Saldo em 31/12/2022</b>	<b>5.761</b>	<b>(2.441)</b>	<b>3.320</b>
Aquisições	140	-	140
Baixas	(125)	107	(18)
Reclassificação	(175)	175	-
Depreciação	-	(236)	(236)
<b>Saldo em 31/12/2023</b>	<b>5.601</b>	<b>(2.395)</b>	<b>3.206</b>

**10. INTANGÍVEL**

Com o objetivo de melhorar seus processos de gestão, em 2020 o ChildFund Brasil iniciou o processo de implementação do software de gestão integrada Dynamics. A entidade começou a utilização do sistema em fevereiro de 2020 e está terminando de parametrizar todos os módulos do sistema. Em 2023 a organização deu baixa nos itens depreciados e fora de uso.

**CHILDFUND BRASIL – FUNDO PARA CRIANÇAS**  
 NOTAS EXPLICATIVAS ÀS DEMONSTRAÇÕES FINANCEIRAS  
 EM 31 DE DEZEMBRO DE 2023 E 2022  
 (Em reais mil)

A posição do intangível, em 31 de dezembro, estava assim representada:

	<u>Taxa de amortização ao ano %</u>	<u>2023</u>	<u>2022</u>
Softwares	20%	-	137
Software PeopleSoft	20%	-	809
Software administrativo		2.373	1.911
		<b>2.373</b>	<b>2.857</b>
Amortização acumulada		(810)	(1.299)
<b>Saldo</b>		<b>1.563</b>	<b>1.558</b>

A movimentação do intangível nos exercícios de 2023 e 2022 estão assim representados:

	<u>Custo</u>	<u>Depreciação</u>	<u>Líquido</u>
<b>Saldo em 31/12/2021</b>	<b>2.493</b>	<b>(942)</b>	<b>1.551</b>
Aquisições	376	-	376
Amortização	-	(357)	(357)
Baixas	(12)	-	(12)
<b>Saldo em 31/12/2022</b>	<b>2.857</b>	<b>(1.299)</b>	<b>1.558</b>
Aquisições	462	-	462
Amortização	-	(457)	(457)
Baixas	(946)	946	-
<b>Saldo em 31/12/2023</b>	<b>2.373</b>	<b>(810)</b>	<b>1.563</b>

## 11. FORNECEDORES

Os valores registrados nesse grupo se referem às obrigações por parte da organização com seus fornecedores de serviços e/ou produtos.

	<u>2023</u>	<u>2022</u>
Fornecedores	28	148
	<b>28</b>	<b>148</b>

## 12. DOAÇÕES A REPASSAR

No momento do recebimento das doações, os valores são registrados na rubrica “Doações a repassar”. Ao serem identificados, estes são reclassificados de acordo com sua natureza.

Eventualmente, o saldo residual desta conta, refere-se a recursos ainda em processo de reconhecimento.

**CHILDFUND BRASIL – FUNDO PARA CRIANÇAS**  
 NOTAS EXPLICATIVAS ÀS DEMONSTRAÇÕES FINANCEIRAS  
 EM 31 DE DEZEMBRO DE 2023 E 2022  
 (Em reais mil)

Em 31 de dezembro de 2023, o saldo residual foi de R\$ 95 mil (R\$ 269 mil em 2022), conforme a seguir:

	<u>2023</u>	<u>2022</u>
<b>Saldo anterior</b>	269	471
Doações recebidas – Movimentos a Crédito	26.719	31.805
Doações recebidas – Movimentos a Débito	<u>(26.893)</u>	<u>(32.007)</u>
<b>Saldo final</b>	<u><b>95</b></u>	<u><b>269</b></u>

O ChildFund Brasil controla em contas patrimoniais os efeitos de gratuidade dos presentes de padrinhos destinados às crianças apadrinhadas (DFC's – *Designated Fund Certificate*), mantendo em seu passivo circulante os valores arrecadados para posterior repasse.

O montante de DFC's repassado no exercício foi:

	<u>2023</u>	<u>2022</u>
DFC's de doações internacionais	3.116	3.367
DFC's de doações nacionais	593	941
	<u><b>3.709</b></u>	<u><b>4.308</b></u>

### 13. CONTRIBUIÇÕES A REPASSAR

A Entidade reconhece as contribuições quando há segurança de que cumprirá as condições estabelecidas pelos parceiros e de que a subvenção será recebida ou quando já foi recebida. Em 31 de dezembro a Entidade possuía em seus livros os seguintes registros:

<b>Contribuições a apropriar passiva</b>	<u>2023</u>	<u>2022</u>
Contribuição campanha Pague Menos	-	14
Contribuição Projeto P&G – Saches	29	368
Contribuição Projeto P&G – Valores recebidos antecipadamente	644	234
Contribuição Projeto LEGO	27	388
Contribuição Projeto OFI	20	116
Cargill	410	-
Localiza	103	-
Subsídios/DFC retidos a repassar	403	653
<b>Total das contribuições a realizar</b>	<u><b>1.636</b></u>	<u><b>1.773</b></u>

### 14. PROVISÕES DE FÉRIAS E ENCARGOS

A posição de provisão de férias e encargos, em 31 de dezembro, estava assim representadas:

	<u>2023</u>	<u>2022</u>
Provisão para férias	407	371
Encargos s/ férias	32	30
	<u><b>439</b></u>	<u><b>401</b></u>

**CHILDFUND BRASIL – FUNDO PARA CRIANÇAS**  
NOTAS EXPLICATIVAS ÀS DEMONSTRAÇÕES FINANCEIRAS  
EM 31 DE DEZEMBRO DE 2023 E 2022  
(Em reais mil)

## 15. PROVISÃO DE CONTINGÊNCIA

A organização, no curso normal de suas atividades, está sujeita a processos judiciais de naturezas tributária, trabalhista, cível e ambiental. A Administração, apoiada na opinião de seus assessores legais e, quando aplicável, fundamentada em pareceres específicos emitidos por especialistas, avalia a expectativa do desfecho dos processos em andamento e determina a necessidade ou não de constituição de provisão para perdas com processos judiciais. Em 31 de dezembro de 2023 e de 2022, não existem processos judiciais contra a organização de perspectiva de perda provável que requeiram constituição de provisões, bem como possíveis divulgações requeridas.

## 16. PATRIMÔNIO SOCIAL

Os resultados dos períodos são mantidos na rubrica “Superávit/Déficit acumulado”, enquanto não aprovados pela Assembleia Geral e, após a sua aprovação, são incorporados à conta de Patrimônio Social. O patrimônio social da Entidade em 31 de dezembro de 2021, no montante de R\$ 3.547, representa o montante inicial aportado para início das atividades da Entidade, sendo aumentado ou reduzido anualmente em função do superávit ou déficit apurado.

Nos exercícios findos em 31 de dezembro de 2023 e 2022, os resultados apurados foram, respectivamente, superávit de R\$ 373 e superávit de R\$ 2.144. O superávit acumulado até 2023 foi incorporado ao Patrimônio Social e dessa forma a Demonstração das Mutações do Patrimônio Líquido estão sendo divulgadas com seus efeitos refletidos adequadamente dentro das Demonstração das Mutações do Patrimônio Líquido.

## 17. DOAÇÕES

A Entidade recebeu doações e subvenções durante o exercício registradas em contas de receita da seguinte forma:

	<u>2023</u>	<u>2022</u>
<b>Subsídios internacionais</b>	11.763	12.737
Verbas do orçamento operacional	4.882	4.030
Verba PEF – Partners Effective Funds	2.418	2.702
<b>Doações externas</b>	<u><b>19.063</b></u>	<u><b>19.469</b></u>
<b>Subsídios brasileiros</b>	5.593	5.728
Arrecadações nacionais para custeio	3.637	3.699
Outras doações recebidas	670	566
<b>Doações locais</b>	<u><b>9.900</b></u>	<u><b>9.993</b></u>
	<u><b>28.963</b></u>	<u><b>29.462</b></u>

As receitas com doações auferidas pela Entidade são provenientes do Brasil e do exterior, na forma de subsídios a organizações sociais parceiras e verbas especiais a projetos.

**CHILDFUND BRASIL – FUNDO PARA CRIANÇAS**  
NOTAS EXPLICATIVAS ÀS DEMONSTRAÇÕES FINANCEIRAS  
EM 31 DE DEZEMBRO DE 2023 E 2022  
(Em reais mil)

---

**18. FILANTROPIA PREMIÁVEL**

No mês de fevereiro de 2021, a organização passou a adotar mais uma forma de captação de doações de recursos por meio de títulos de capitalização, a Filantropia Premiável.

Os títulos de capitalização são emitidos pelas sociedades de capitalização, que são empresas reguladas pela Superintendência de Seguros Privados e pelo Conselho Nacional de Seguros Privados, nos termos do Decreto-Lei 261 de 1967.

Para que haja a comercialização de um título de capitalização filantropia premiável por uma associação, é necessário o prévio envio à SUSEP para aprovação das condições gerais do título e da nota técnica atuarial, que contém as informações técnicas do produto, conforme determina a Resolução CNSP 384/2020, art. 3º, § 4º:

Além disto, para que a associação possa comercializar para posterior investimento em seu projeto social, a organização tem que ter mais de cinco anos de fundação, manter a certificação do CEBAS e cumprir uma série de outras obrigações.

O Título de Capitalização São Paulo da Sorte é um título da modalidade filantropia Premiável, de pagamento único, emitido pela Aplicap e que permite, caso assim seja a vontade do adquirente (comprador do título), a cessão do direito de resgate ao ChildFund Brasil.

Insta informar que um título de capitalização, a quota de capitalização deve ser superior às demais quotas individualmente consideradas. (Resolução Susep 384/2020, Art. 22 § 1) e a entidade beneficente, neste caso o ChildFund Brasil, poderá divulgar, as suas custas, a promoção de vendas, prospecção de mercado, divulgação de eventos promocionais em veículos de comunicação e criação de campanhas publicitárias. Tudo, com autorização expressa e supervisão da sociedade de capitalização, respeitadas rigorosamente as condições gerais e a nota técnica atuarial aprovadas pela Susep.

Assim, aquela pessoa que adquire o Título de Capitalização São Paulo dá Sorte participará dos sorteios previstos no título e poderá ceder o direito de resgate ao ChildFund Brasil, que receberá os valores cedidos, em média, após 60(sessenta) dias do recebimento da cessão.

Todos os repasses cedidos em favor da associação, neste caso, do ChildFund Brasil, podem ser facilmente verificados por qualquer cidadão, no site da empresa de Capitalização Aplicap, conforme site eletrônico da Aplicap (<https://aplicap.com.br/>). Sendo assim, trata-se de uma forma legal de captar recursos para benefício da própria sociedade.

No ano de 2022 o ChildFund Brasil encerrou a captação de recursos de doações por meio da Filantropia Premiável.

O saldo realizado para a Filantropia Premiável no regime de competência foi:

<b>Receita</b>	<b>2023</b>	<b>2022</b>
Doações	-	14.513
Receita Financeira	-	82
	<u>-</u>	<u>14.595</u>

**CHILDFUND BRASIL – FUNDO PARA CRIANÇAS**  
 NOTAS EXPLICATIVAS ÀS DEMONSTRAÇÕES FINANCEIRAS  
 EM 31 DE DEZEMBRO DE 2023 E 2022  
 (Em reais mil)

**Despesas**

	<b>2023</b>	<b>2022</b>
Publicações/Publicidades	-	(13.642)
Serviços de Marketing	-	-
Honorários Advocatícios	-	(27)
Viagens	-	-
Despesas Financeiras	-	-
Outras Despesas	-	(33)
	<b>-</b>	<b>(13.702)</b>

**19. DOAÇÕES CORPORATIVAS**

O ChildFund Brasil passou a partir de 2014 a controlar em contas de resultado os efeitos de gratuidade dos convênios corporativos para desenvolvimentos de projetos.

O saldo realizado de convênios corporativos foi:

	<b>2023</b>	<b>2022</b>
Corporativo Internacional - Projeto P&G	242	516
Corporativo Internacional - Saches P&G	339	323
Corporativo Internacional LEGO	1.554	1.914
Corporativo Internacional OFI	96	45
Corporativo Nacional	245	1
	<b>2.476</b>	<b>2.799</b>

Essas receitas são proporcionadas pelo sistema de apadrinhamento e parcerias com corporações, governos, entre outros.

**20. CONCESSÃO DE GRATUIDADES**

A Entidade mantém controle financeiro e realiza acompanhamento permanente sobre todas as verbas repassadas às organizações sociais parceiras. A cada repasse, a respectiva prestação de contas é obrigatória e, necessariamente, enviada ao ChildFund Brasil no prazo máximo de 20 dias do mês posterior ao do repasse, viabilizando o acompanhamento da coerência na aplicação das verbas.

O objetivo do repasse por dessas Organizações é, principalmente, de desenvolver e executar programas de Assistência Social de acordo com os planos de atividades elaboradas por elas.

De acordo com a Resolução 188 do CNAS, os valores repassados para as Organizações parceiras podem ser considerados como gratuidades, sendo registradas dentro do grupo de despesas ordinárias, conforme demonstrado a seguir:

	<b>2023</b>	<b>2022</b>
Subsídios – Organizações sociais parceiras	(16.986)	(18.171)
Verbas especiais a projetos	(416)	(238)
Apoio a Programas Sociais	(3.195)	(3.739)
	<b>(20.597)</b>	<b>(22.148)</b>

**CHILDFUND BRASIL – FUNDO PARA CRIANÇAS**  
 NOTAS EXPLICATIVAS ÀS DEMONSTRAÇÕES FINANCEIRAS  
 EM 31 DE DEZEMBRO DE 2023 E 2022  
 (Em reais mil)

As verbas e subsídios recebidos foram enviados às Organizações Sociais Parceiras e são lançados em conta específica de despesa.

A seguir apresentação dos saldos repassados, segregados por Organização Parceira:

<b>Código</b>	<b>Organizações Parceiras</b>	<b>R\$ mil</b>
318	Grupo Crianças Nova Vida - Vespasiano/MG	(564)
427	Sociedade Educação e Saúde a Família – Barbalha/CE	(1.864)
1052	Associação Unidos para o Progresso – Limoeiro do Norte/CE	(611)
1289	Projeto Alegria da Criança – Caucaia/CE	(867)
1451	Projeto Comunitário Sorriso da Criança – Fortaleza/CE	(409)
1458	Projeto Frente Beneficente para Criança - Fortaleza/CE	(491)
1471	Projeto Criança Feliz - Fortaleza/CE	(593)
1613	Projeto Caminhando Juntos – Diamantina/MG	(2.269)
1736	Associação Comunitária de Padre Paraíso – Padre Paraíso/MG	(649)
1766	Sociedade de Assistência à Criança – Milagres/CE	(826)
3176	Associação Municipal de Assistência Infantil – Francisco Badaró/MG	(1.820)
3392	Centro de Apoio à Criança – Itapiúna/CE	(1.231)
3394	Associação União das Famílias – São Gonçalo do Amarante/CE	(479)
3724	Movimento de Ajuda Familiar de Ocara – Ocara/MG	(547)
9682	Associação Criança e Adolescente de Itaobim – Itaobim/MG	(1.552)
9803	Associação de Assistência à Criança e ao adolescente – Santa Luz/PI	(608)
9804	Associação de Promoção e Assistência a Infância e Juventude – Anagé/BA	(520)
9805	Associação Futuro Melhor – Cavalcante/GO	(421)
9807	Projeto Água Cidadania e Ensino – Curimatá/PI	(442)
9813	Instituto de Educação, Esporte, Cultura e Artes Populares – Umburanas/BA e Alagoa Nova/PB	(223)
<b>TOTAL</b>		<b>(16.986)</b>

## 21. APOIO A PROGRAMAS SOCIAIS

A verba destinada a “Apoio a Programas Sociais”, são utilizadas para monitoramento da execução das atividades nas Organizações Sociais Parceiras, realizado pelos escritórios regionais. Dentre as principais despesas rateadas por centro de custos, podemos destacar:

	<b>2023</b>	<b>2022</b>
Honorários de Auditoria	33	74
Serviços contratados	859	828
Despesas c/ postais	245	275
Despesas com pessoal	1.456	1.502
Despesas gerais	193	278
Despesas com viagens	409	782
	<b>3.195</b>	<b>3.739</b>



**CHILDFUND BRASIL – FUNDO PARA CRIANÇAS**  
 NOTAS EXPLICATIVAS ÀS DEMONSTRAÇÕES FINANCEIRAS  
 EM 31 DE DEZEMBRO DE 2023 E 2022  
 (Em reais mil)

**22. TRABALHO VOLUNTARIO**

São basicamente divididos em três grupos, Governança, Gestão e Grupos de trabalho. Na Governança são classificados os trabalhos voluntários do Conselho Administração e Fiscal. Nos Grupos de trabalho são classificados os trabalhos voluntários dos participantes do Grupo de Trabalho de Finanças, Compliance, Recursos Humanos e Desenvolvimento Social. Na Gestão são classificados os trabalhos voluntários dos Comitês. Os trabalhos voluntários do Grupo Governança foram mensurados com base nos valores praticados por esses profissionais no mercado para o cargo.

	<u>Reuniões</u>	<u>Participantes</u>	<u>Horas</u>
<b>2023</b>			
Governança	16	27	40
<b>2022</b>			
Governança	17	25	12

Os valores apresentados na demonstração dos resultados estão assim compostos:

	<u>2023</u>	<u>2022</u>
Governança	338	311
	<b>338</b>	<b>311</b>

**23. DESPESAS GERAIS**

O grupo de despesas gerais considera diversas despesas necessárias à operacionalidade da Entidade, sendo as mais relevantes:

	<b>2023</b>	<b>2022</b>
Despesas c/ reuniões, conferências e eventos	(24)	(31)
Despesas c/ material de escritório	(16)	(64)
Despesas c/ alimentação	(15)	(35)
Despesas c/ manutenção de instalações e equipamentos	(2)	(2)
Despesas c/ material de limpeza/higiene	(9)	(4)
Despesas c/ combustíveis	(5)	(15)
Despesas c/ estacionamento	(20)	(23)
Despesas c/ aluguel	(2)	-
Despesas c/ material fotográfico/filme	(7)	(21)
Despesas c/ condução	(3)	(4)
Despesas c/ prêmio seguro	(9)	(6)
Despesas c/ publicações/publicidade	(49)	(8)
Despesas c/ brindes e presentes	(7)	(20)
Despesas c/ cartório	(9)	(9)
Material de Informática	(5)	(14)
Outras	(10)	(17)
	<b>(192)</b>	<b>(273)</b>

**CHILDFUND BRASIL – FUNDO PARA CRIANÇAS**  
 NOTAS EXPLICATIVAS ÀS DEMONSTRAÇÕES FINANCEIRAS  
 EM 31 DE DEZEMBRO DE 2023 E 2022  
 (Em reais mil)

**24. DESPESAS COM DEPRECIAÇÃO E AMORTIZAÇÃO**

Após reavaliação dos bens do ativo imobilizado, conforme laudo emitido pela empresa Dhisa Auditores Associados, no. 481, em 31 de outubro de 2006, a Entidade passou a registrar os efeitos da depreciação dos bens reavaliados no resultado do exercício, com base na vida útil informada no laudo, sendo a reserva correspondente simultaneamente transferida para a rubrica “Déficit ou Superávit acumulado no Patrimônio Líquido”.

Os efeitos de depreciação correspondentes à reavaliação e ao custo original no resultado do exercício podem ser assim demonstrados:

	<u>2023</u>	<u>2022</u>
Despesas de depreciações (custo líquido)	(149)	(144)
Despesas de amortizações (software)	(456)	(353)
Despesas de depreciações/amortizações (custo reavaliado)	(87)	(84)
	<u>(692)</u>	<u>(581)</u>
Despesas de depreciações itens de programas (custo líquido)	12	
	<u>(680)</u>	<u>(581)</u>

A diferença entre essa NE e o valor na DRE refere-se aos custos dos itens utilizados pela equipe de programas sociais reconhecidos como Apoio a Programas Sociais, conforme notas 20 e 21.

**25. RECEITAS DE ALUGUÉIS**

As receitas de aluguéis são oriundas de imóveis situados em Minas Gerais e Ceará. Em novembro de 2013, os imóveis CEIA e CEDI foram cedidos em comodato à Secretaria Municipal de Educação de Fortaleza.

	<u>2023</u>	<u>2022</u>
Salas do Edifício Work Center - BH	107	7
Salas/Vaga garagem do Edifício Top Center - Fortaleza	9	21
	<u>116</u>	<u>28</u>

**26. RENÚNCIA FISCAL**

Em função da isenção tributária quanto ao INSS patronal, por se tratar de Entidade sem fins econômicos, devidamente regularizada nos órgãos normativos, o ChildFund Brasil se beneficiou dos seguintes montantes de isenção nos exercícios de 2023 e 2022:

	<u>2023</u>	<u>2022</u>
INSS Patronal - Fopag	1.071	1.009
INSS Patronal – Autônomos	28	41
INSS Patronal – Cooperativas	25	20
	<u>1.124</u>	<u>1.070</u>

**CHILDFUND BRASIL – FUNDO PARA CRIANÇAS**  
NOTAS EXPLICATIVAS ÀS DEMONSTRAÇÕES FINANCEIRAS  
EM 31 DE DEZEMBRO DE 2023 E 2022  
(Em reais mil)

---

## 27. INSTRUMENTOS FINANCEIROS

Os valores de mercado dos ativos e passivos financeiros foram determinados com base em informações de mercado disponíveis e metodologias de valorização apropriadas. O uso de diferentes premissas de mercado e/ou metodologia de estimativa poderão ter um efeito diferente nos valores estimados de mercado. Baseada nessa estimativa, a administração entende que o valor contábil dos instrumentos financeiros equivale aproximadamente a seu valor de mercado, conforme descrito abaixo.

Em 31 de dezembro de 2023 e 2022, os principais instrumentos financeiros estão descritos a seguir:

Caixa e equivalentes de caixa - estão apresentados ao seu valor de mercado, que equivale ao seu valor contábil.

## 28. SEGUROS

Em 31 de dezembro de 2023, a Entidade mantinha cobertura de seguros para seu imobilizado em montante considerado pela mesma suficiente para cobrir eventuais sinistros. O detalhamento é como segue:

### Seguro de Automóveis (04 veículos com mesma cobertura individual):

<b>Tipo</b>	<b>Cobertura (Valores em R\$ mil)</b>
Danos Materiais	100
Danos Corporais	100
APP Morte	20
APP Invalidez	20
Casco	Conforme Tabela FIPE

### Seguro Patrimonial:

<b>Imóvel</b>	<b>Cobertura (Valores em R\$ mil)</b>
Situado à Av. Nova Alvorada, nº 490, Caucaia - CE	1.100
Situado à Rua Alberto Ferreira, nº 564, Fortaleza - CEb	1.100
Situado à Rua Cap. Aragão, nº 863, Fortaleza – CE	1.000
Situado à Rua Cap. Aragão, nº 866, Fortaleza – CE	1.000
Situado à Av. Dom Luis, nº 880, SI 1.201 a 1.204, Fortaleza – CE	282
Situado à Rua Curitiba, nº 689, 5º e 6º andar, Belo Horizonte - MG	700
Situado à Rua Luiz Guimarães, nº 261, Fortaleza – CE	1.776

**CHILDFUND BRASIL – FUNDO PARA CRIANÇAS**  
NOTAS EXPLICATIVAS ÀS DEMONSTRAÇÕES FINANCEIRAS  
EM 31 DE DEZEMBRO DE 2023 E 2022  
(Em reais mil)

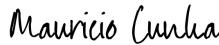
---


**29. EVENTOS SUBSEQUENTES**


A Administração da instituição considerou os eventos subsequentes à data de encerramento das demonstrações financeiras ocorridas em 31 de dezembro de 2023 até a data de sua conclusão.

Não foram identificadas transações que dariam origem a ajustes nos saldos contábeis demonstrados ou que devem ser incluídos nas demonstrações. Dessa forma, em consonância com o disposto na seção 32 da NBC TG 1.000, não houve eventos subsequentes relevantes que ocasionassem ajustes ou divulgações especiais.

Belo Horizonte, 31 de dezembro de 2023

DocuSigned by:  
  
74619552C8F4453...  
Maurício José Silva Cunha  
**Diretor de País**

DocuSigned by:  
  
E99F11FCDC9F405...  
Jean Jose Lopes  
**Gerente Financeiro**

DocuSigned by:  
  
D7B240A3AD4E4D2...  
Sergio Alexandre dos Santos Filho  
**Contador CRC-MG 108686/O-8**

\*\*\*\*\*